

# Varsinais-Suomen päihdetilannekysely 2023



# Varsinais-Suomen päihdetilannekysely 2023

- Varha toteutti asukaskyselyn yhteistyössä Varsinais-Suomen kuntien kanssa marras-joulukuussa 2023
- Vastaajia yhteensä 8570 kpl (nuoria 42 %, aikuisia 38%)
- Kyselyssä tiedusteltiin havaintoja ja mielipiteitä oman kunnan päihdetilanteesta, alaikäisten päihtekäytöstä ja päihdepalveluista
- Kysely toteutettiin koko alueella 23.10.-19.11.2023 webropol-lomakekyselynä
- Vastaajia yhteensä 8570 kpl
  - suomenkieliset aikuiset 3294 38%
  - suomenkieliset nuoret 4948 58%
  - ruotsinkieliset aikuiset 102 3%
  - ruotsinkieliset nuoret 226 7%

# Vastaajien taustatiedot

Ikä	n	%
alle 18	4137	52 %
18–29 vuotta	942	12 %
30–49 vuotta	1836	23 %
50–64 vuotta	856	11 %
65–74– vuotta	132	2 %
yli 75 vuotta	26	0 %

Sukupuoli	n	%
Miehiä ja poikia	2496	32 %
Naisia ja tyttöjä	5038	64 %
Muu / eos	382	5 %

Työllisyystilanne (aikuiset vastaajat)	n	%
kokopäivätyössä	2239	68 %
osa-aikatyössä	217	7 %
eläkkeellä iän perusteella	150	5 %
muulla eläkkeellä	79	2 %
opiskelija	391	12 %
työtön tai lomautettu	89	3 %
hoitamassa omia lapsia, omaisia tai kotitaloutta	71	2 %
muu	50	2 %

Asuinkunta	n	%
Aura	42	1 %
Kaarina	77	2 %
Kemiönsaari	323	9 %
Koski	46	1 %
Kustavi	15	0 %
Laitila	49	1 %
Lieto	230	6 %
Loimaa	28	1 %
Marttila	56	2 %
Masku	64	2 %
Mynämäki	69	2 %
Naantali	151	4 %
Nousiainen	73	2 %
Oripää	18	1 %
Paimio	106	3 %
Parainen	86	2 %
Pyhäranta	3	0 %
Pöytyä	114	3 %
Raisio	74	2 %
Rusko	43	1 %
Salo	815	23 %
Sauvo	42	1 %
Somero	78	2 %
Taivassalo	50	1 %
Turku	761	21 %
Uusikaupunki	120	3 %
Vehmaa	32	1 %
Muu, mikä?	10	0 %
En halua kertoa	21	1 %

# Poimintoja tuloksista

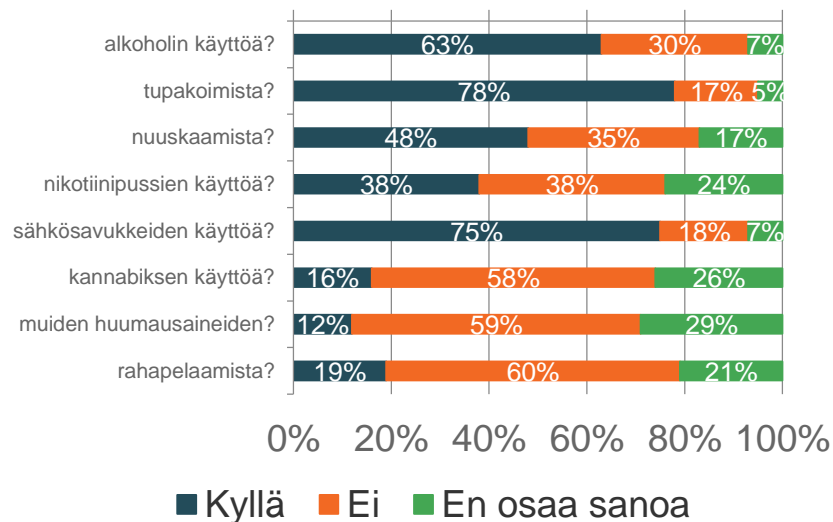
- Sähkötupakointi näkyy ja huolettaa!
  - Sekä nuorten että aikuisten vastauksissa näkyi sähkötupakoinnin lisääntyminen. Sähkösavukkeiden ja huumeiden välittäminen alaikäisille vaikuttaa myös lisääntyneen verrattuna vuoteen 2021.
  - 81 % aikuisista vastaajista toivoi alaikäisten sähkötupakointiin puututtaisiin enemmän (huumeet 76%, alkoholi 65%)
  - Nuorista vastaajista 59 % oli sitä mieltä että omassa kunnassa sähkötupakoidaan liikaa
- 28 % nuorista ja 31 % aikuisista vastaajista oli pelännyt kadulla tms. julkisella paikalla kohtaamiaan päihtyneitä
- Noin 30 % aikuisista ja 20 % nuorista oli ollut huolissaan läheisensä päihteidenkäytöstä tai tupakoinnista
- Yli 40 % aikuisista vastaajista kertoi että heiltä on kysytty alkoholinkäytöstä tai tupakoinnista terveydenhuollon vastaanotolla viimeisen vuoden aikana

# Havainnot alaikäisten päihteidenkäytöstä

# Aikuisten havainnot alaikäisten päihteiden käytöstä

- Täysi-ikäisistä suomenkielisistä vastaajista valtaosa oli havainnut alaikäisten tupakoimista (78 %) ja sähkösavukkeiden käyttöä (75%) viimeisen vuoden aikana omassa asuinkunnassaan
- Alkoholinkäyttöä oli havainnut myös kaksi kolmesta (63 %) ja nuuskaamista noin puolet.
- Alaikäisten huumeiden käyttöä ja rahapelaamista olivat havainneet vain harvat vastaajat.
- Vuonna 2021 vastaavassa kyselyssä 20 % vastaajista oli havainnut alaikäisten kannabiksen käyttöä ja vain 47 % sähkötupakointia

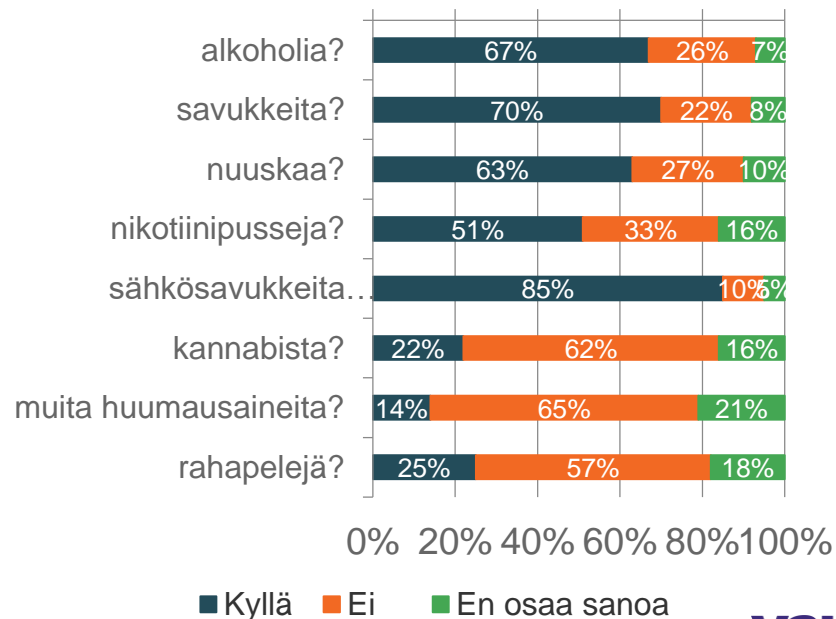
## Oletko havainnut kunnassasi viimeisen 12 kuukauden aikana alaikäisten



# Nuorten havainnot alaikäisten päihteiden käytöstä

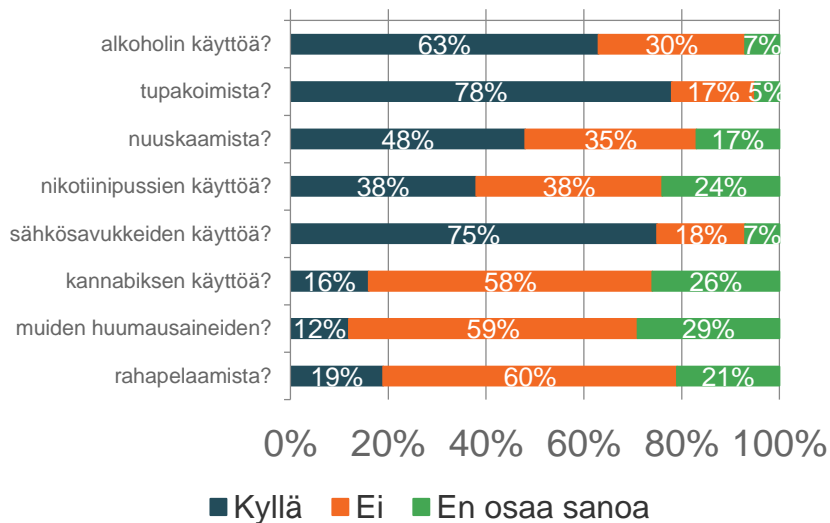
- Sekä aikuisten että nuorten vastauksissa samat tuotteet nousivat esiin yleisimpinä havaintoina; nuoret olivat nähneet käyttöä kautta linjan useammin kuin aikuiset
- Nuorista suomenkielisistä vastaajista huimat 85 % oli nähnyt alaikäisten ja sähkösavukkeiden käyttöä asuinkunnassaan viimeisen vuoden aikana.
- Myös nuuskaamista ja nikotiinipussien käyttöä nuoret olivat nähneet aikuisia useammin

Oletko nähnyt, että alaikäiset olisivat asuinkunnassasi käyttäneet viimeisen 12 kuukauden aikana

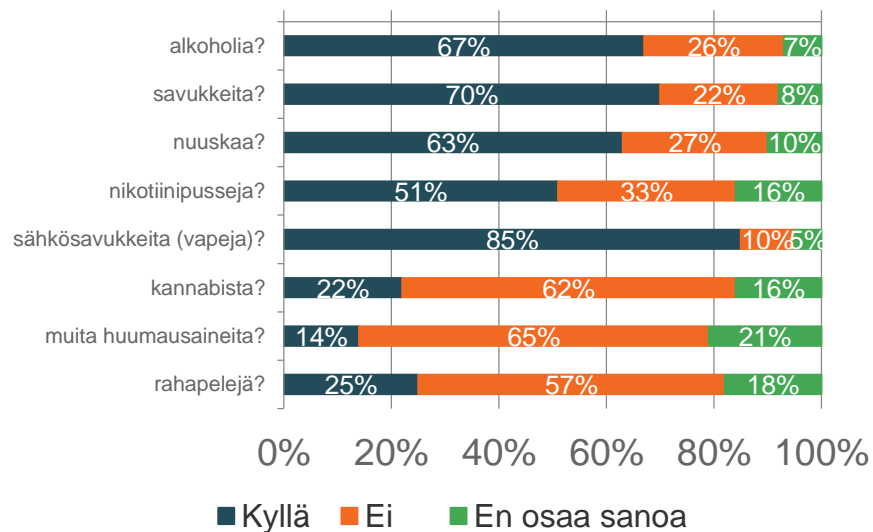


# Vertailu havainnoista

## AIKUISET: Oletko havainnut kunnassasi viimeisen 12 kuukauden aikana alaikäisten



## NUORET: Oletko nähnyt, että alaikäiset olisivat asuinkunnassasi käyttäneet viimeisen 12 kuukauden aikana

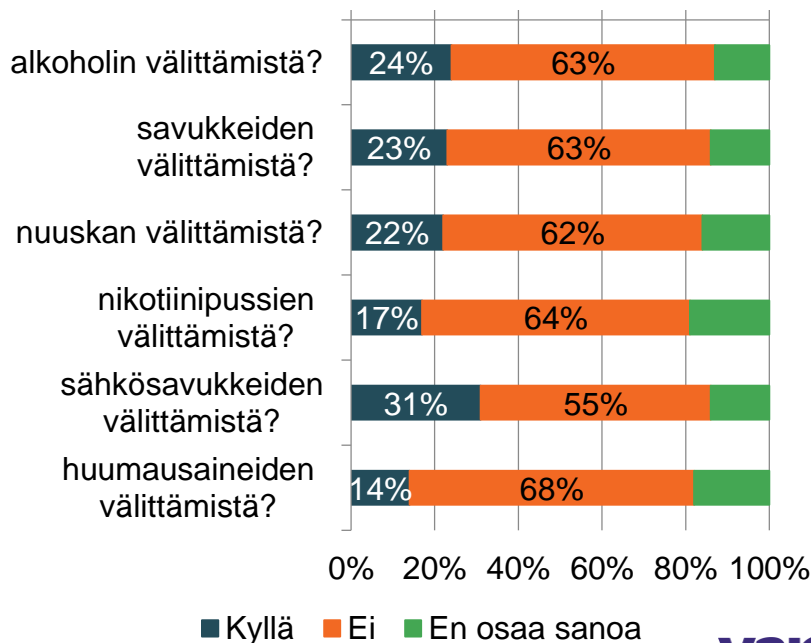




# Aikuisten havainnot päihteiden välittämisestä alaikäisille

- Täysi-ikäisistä suomenkielisistä vastaajista päihteiden välittämistä alaikäisille oli havainnut yllättävänkin pieni osuus vastaajista. Yleisintä vaikuttaa olevan sähkösavukkeiden välittäminen.
- Huumeiden ja sähkösavukkeiden välittäminen näyttäisi myös yleistyneen. Edellisessä, vuonna 2021 toteutetussa kyselyssä 20 % vastaajista oli havainnut sähkösavukkeiden tai savukkeiden ja 12 % huumeiden välittämistä.

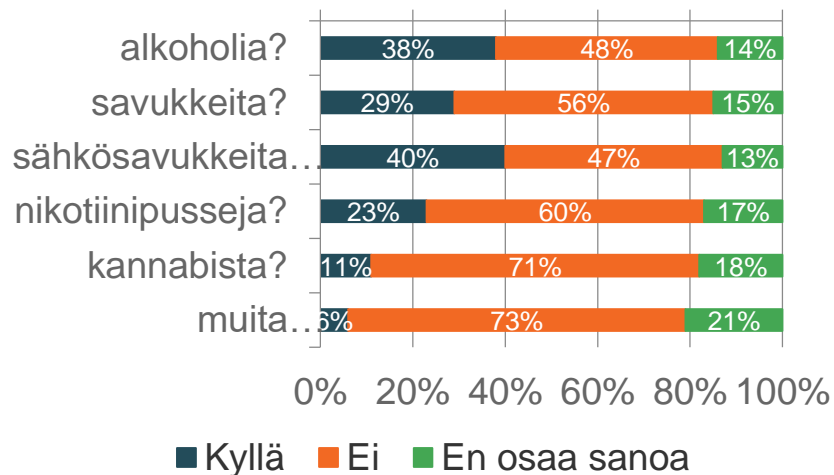
Oletko havainnut kunnassasi viimeisen 12 kuukauden aikana alaikäisille:



# Nuorten havainnot päihteiden välittämisestä alaikäisille

- Suomenkieliset nuoret olivat havainneet päihteiden hankkimista alaikäisille selvästi yleisemmin kuin aikuiset.
- Noin 40 % vastaajista oli havainnut alkoholin tai sähkösavukkeiden välittämistä alaikäisille viimeisen 12 kuukauden aikana.

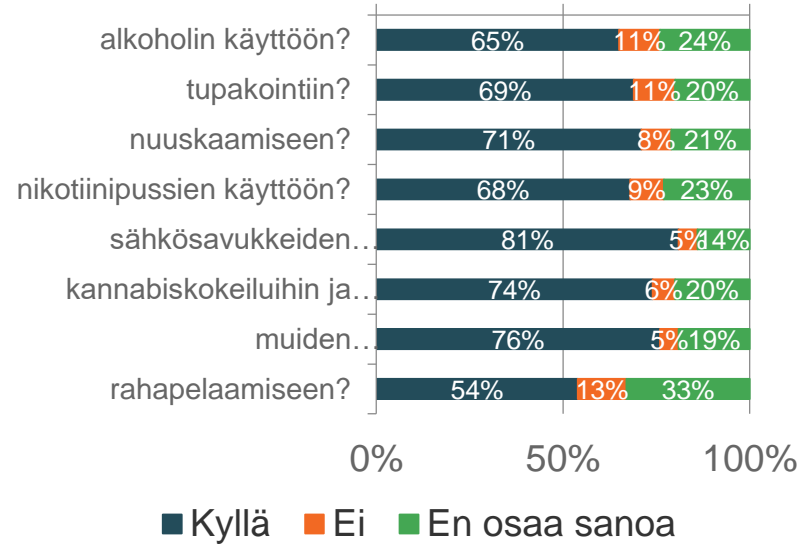
Oletko nähnyt, että joku asuinkunnassasi olisi hankkinut alaikäisille viimeisen 12 kuukauden aikana



# Aikuiset toivovat puuttumista

- Kyselyssä tiedusteltiin pitäisikö vastaajan asuinkunnassa puuttua nykyistä enemmän alaikäisten tupakka- ja nikotiinituotteiden tai päihteiden käyttöön tai rahapelaamiseen. Valtaosa, 70-80 % suomenkielisistä aikuisista vastaajista haluaisi tiukempaa otetta alaikäisten alkoholin, huumeiden ja tupakka- ja nikotiinituotteiden käyttöön. Rahapelaamisen puuttumista kannatettiin vähiten, vain 54 %
- Jopa 81 % suomenkielisistä aikuisista vastaajista nosti esiin sähkösavukkeet puuttumisen kohteena

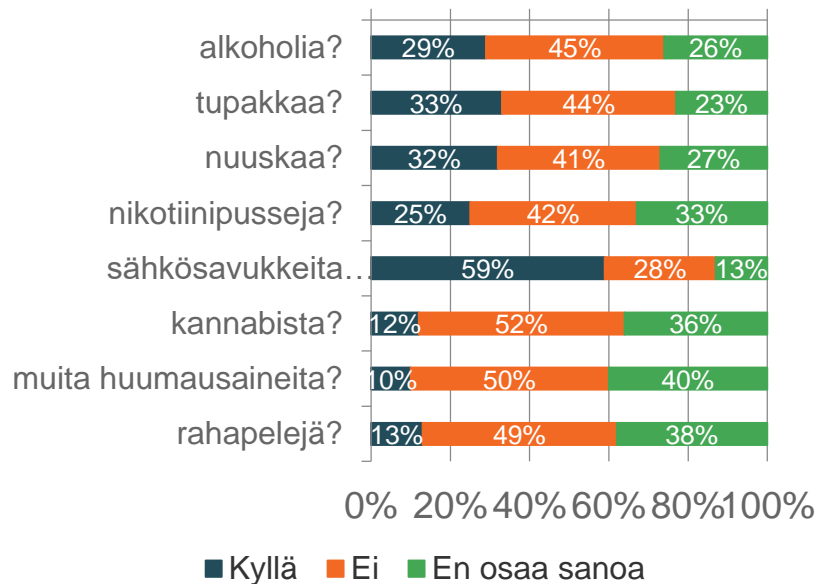
## Tulisiko kunnassasi puuttua nykyistä enemmän alaikäisten



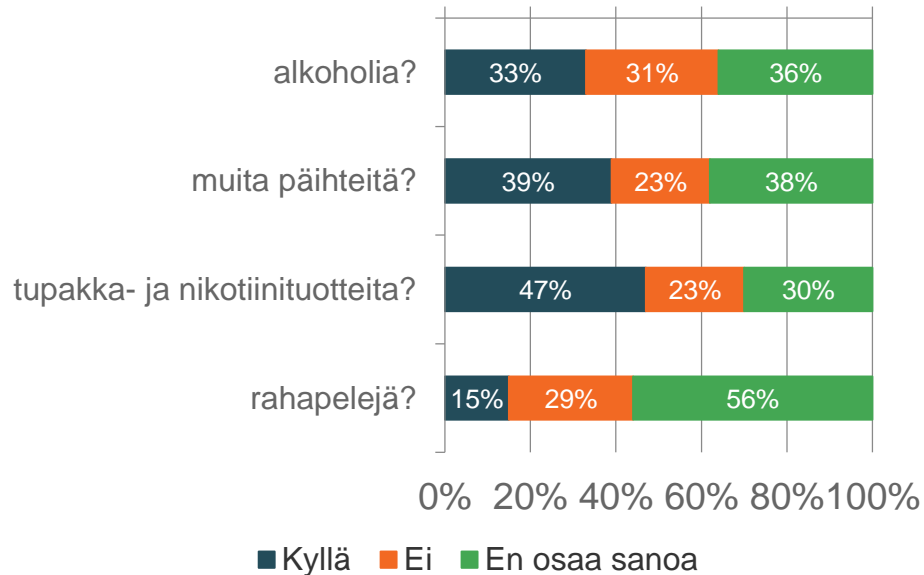
# Aikuisten päihteidenkäyttö

# Käytetäänkö Varsinais-Suomen kunnissa liikaa päihdeaineita?

**NUORET: Käytetäänkö asuinkunnassasi / siellä missä asut mielestäsi liikaa...?**



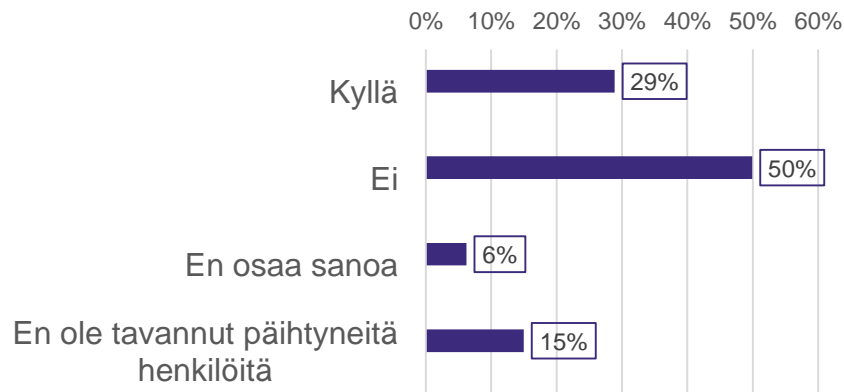
**AIKUISET: Käytetäänkö kunnassasi / asuinalueellasi mielestäsi liikaa...?**



# Päihtyneet ja turvattomuus

- Vajaa kolmasosa vastaajista on pelännyt päihtyneitä esim. kadulla
- 28 % nuorista ja 31 % aikuisista vastaajista oli kokenut pelkoa

Oletko viimeisen 12 kuukauden aikana pelännyt kadulla tai muulla julkisella paikalla kohtaamiasi päihtyneitä henkilöitä?



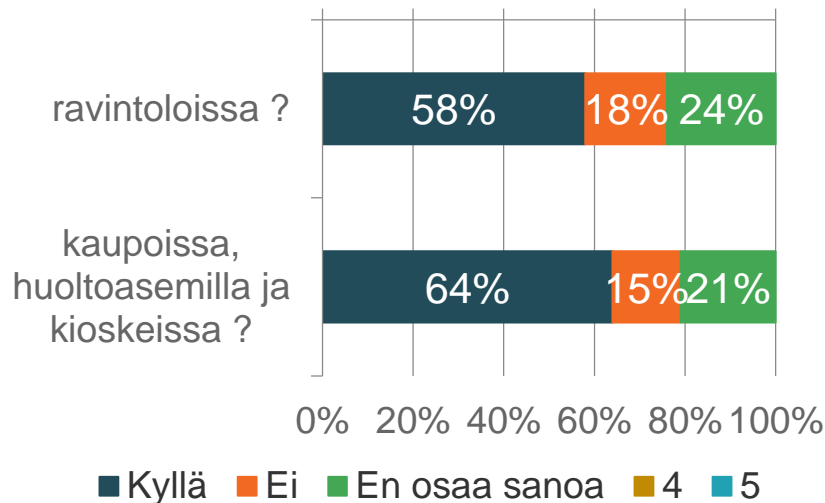
# Alkoholin myynti päihtyneelle ja muut rajoitukset

Selvästi yli puolet aikuisvastaajista katsoi että päihtyneille myyntiä ja anniskelua tulisi tiukentaa

17 % aikuisista vastaajista rajoittaisi lisäksi alkoholijuomien tarjontaa kunnan järjestämässä tilaisuuksissa ja kunnan tiloissa (esim. jäähalleissa ja kulttuuritapahtumissa)

12 % rajoittaisi rahapelimainontaa, mutta puolet rajoittaisi sitä paikoissa joissa on paljon alaikäisiä

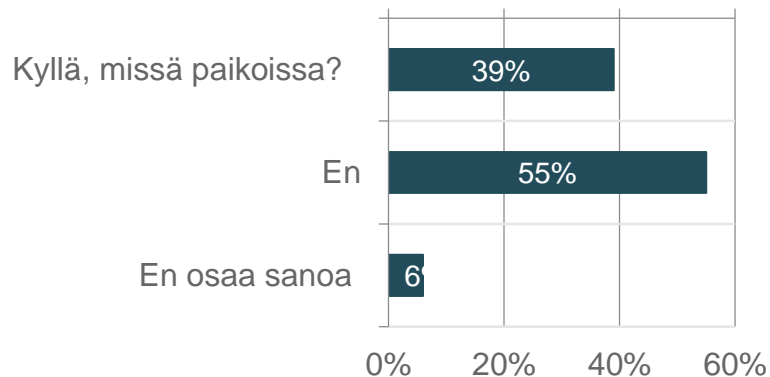
Tulisiko alkoholin myyntiin henkilölle, joka on selvästi päihtynyt suhtautua nykyistä tiukemmin kuntasi



# Tupakansavulle altistuminen

- Noin 40 % aikuisista vastaajista on altistunut tupakansavulle häiritsevästi
- (Nuorilta asiaa ei kysytty)

**AIKUISET: Oletko kunnassasi viimeisen 12 kuukauden aikana altistunut tupakansavulle tai sähkösavukkeen höyryille kadulla tai muulla julkisella paikalla niin, että olet kokenut siitä olleen sinulle haittaa?**





# Huoli omasta tai läheisen päihteidenkäytöstä

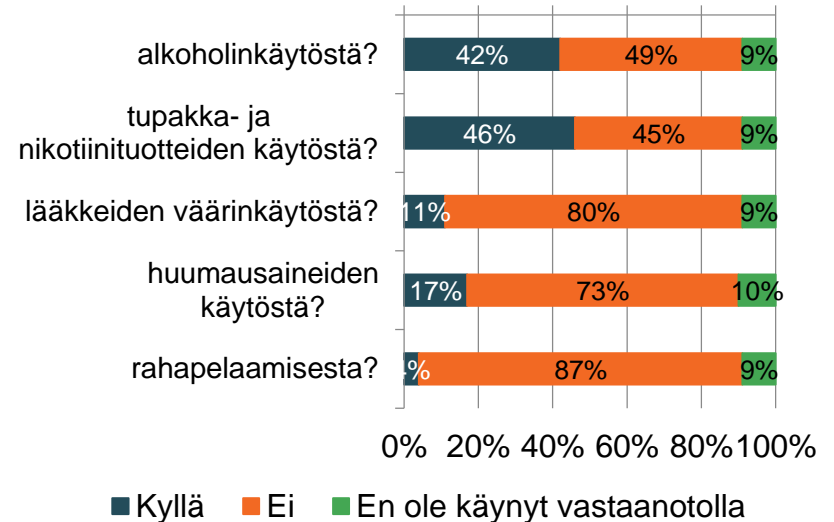
- Omasta alkoholinkäytöstään tai tupakoinnistaan on ollut huolissaan vain 8 % aikuisista vastaajista.
- Läheisen päihteidenkäyttö on huolettanut liki kolmasosaa aikuisista vastaajista (kuva).
- Nuorista vastaajista 20 % on ollut huolissaan läheisen alkoholinkäytöstä, 23 % tupakoinnista, 8 % huumeidenkäytöstä ja 6 % rahapelaamisesta.



# Puheeksiotto ja neuvonta

- Yli 40 % aikuisista vastaajista kertoo että heiltä on kysytty alkoholinkäytöstä tai tupakoinnista terveydenhuollon vastaanotolla.
- Huumeistakin on kysytty 17 prosentilta.
- Alkoholin- tai tupakkatuotteiden vähentämiseen liittyvää neuvontaa on annettu 3-5 % vastaajista.
- Nuorista vastaajista 50 prosentilta oli kysytty alkoholista, 46 prosentilta tupakoinnista ja noin 20 prosentilta huumeista.

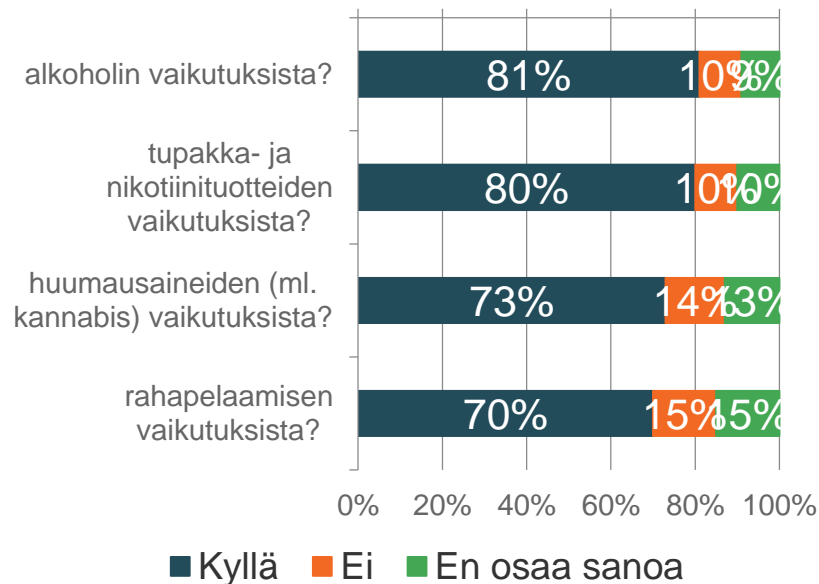
## Onko sinulta kysytty viimeisen 12 kuukauden aikana sosiaali- ja terveydenhuollon vastaanotolla



# Nuoret tietävät mistä luotettavaa tietoa löytyy

- Ilahduttava tulos nuorten vastauksissa: valtaosa tietää mistä saa luotettavaa tietoa päihteistä ja rahapelaamisesta
- Noin puolet nuorista vastaajista tietäisi myös mistä saa apua päihteidenkäytön vähentämiseen

Tiedätkö mistä saat luotettavaa tietoa



# Yhteenvetona päihdetilannekyselystä

- Ennätysmäärä asukkaita osallistui kyselyyn (yli 8500 vastausta).
- Isoin huoli varsinaissuomalaisilla näyttää olevan sähkö tupakoinnista.
- Valtaosa haluaisi tiukempaa otetta alaikäisten alkoholin, huumeiden ja tupakka- ja nikotiinituotteiden käyttöön. Yli 80 % aikuisista haluaisi että sähkösavukkeisiin puututtaisiin tiukemmin.
- Aikuisten päihteiden käyttö ei herättänyt vastaajista samaa huolta: noin kolmannes vastaajista sanoi että omassa kunnassa käytetään liikaa päihteitä.
- Vajaa kolmannes vastaajista on pelännyt päihtyneitä kadulla tai muulla julkisella paikalla
- Noin 30 % aikuisista ja 20 % nuorista oli ollut huolissaan läheisensä päihteidenkäytöstä tai tupakoinnista
- Yli 40 % aikuisista vastaajista kertoi että heiltä on kysytty alkoholinkäytöstä tai tupakoinnista terveydenhuollon vastaanotolla viimeisen vuoden aikana